


# 3D-PDFの見方

3D-PDFの基本的な見方と操作について説明します。



PDFファイルに埋め込まれた3Dエリアにカーソルを置くと3D-PDFメニューが表示されます。

## ⑦ ライティングの切り替え

モデルにあたる照明を選択できます。

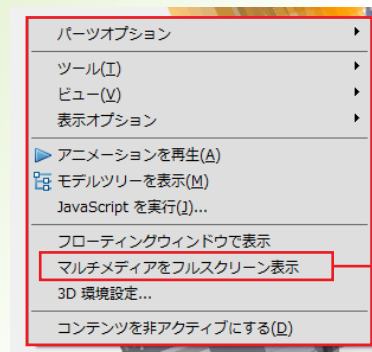
## ⑧ 背景色の切り替え

背景色を選択できます。

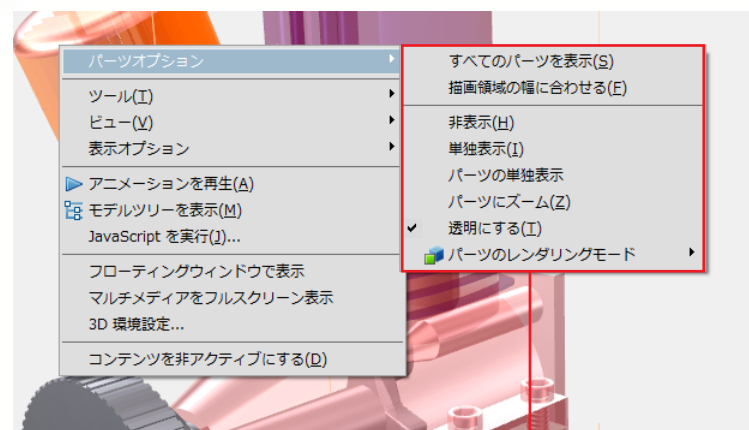
## ⑨ モデルの断面表示

各座標軸におけるモデルの断面図を表示します。  
ファイルによっては表示されない場合があります。

✓ 3Dエリアで右クリックすると  
ショートカットメニューが表示されます。



3Dエリアをフルスクリーン  
表示することが出来ます。



モデルのパーツを選択し右クリック、パーツオプションメニューから選択したパーツを半透明、非表示などにできます。  
また選択したパーツのみ表示させることも可能です。